

كتاب / عبد الرزاق + حكيم
razaklaam@gmail.com razakff@live.fr / أيميل
www.razak55.yoo7.com / الموقع

بسم الله الرحمن الرحيم

السلام عليكم ورحمة الله وبركاته



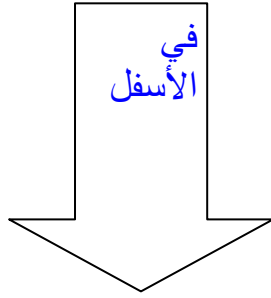
**-عرض أو استخراج اسم قارئ الأقراص المضغوطة:
كود:**

```
function GetFirstCdRomDrive: string;
var
r: LongWord;
Drives: array[0..128] of char;
pDrive: pchar;
begin
Result := '';
r := GetLogicalDriveStrings(sizeof(Drives), Drives);
if r = 0 then exit;
if r > sizeof(Drives) then
raise
Exception.Create(SysErrorMessage(ERROR_OUTOFMEMORY));
pDrive := Drives;
while pDrive^ <> #0 do begin
if GetDriveType(pDrive) = DRIVE_CDROM then begin
Result := pDrive;
exit;
end;
inc(pDrive, 4);
end;
end;

procedure TForm1.Button1Click(Sender: TObject);
begin
edit1.text:=(GetFirstCdRomDrive);
end;
```

2-إضافة DateTimePicker إلى ____ DBGrid مرفق

3-تغيير شكل الأزرار Btn1: TBitBtn - Btn2: TBitBtn



```
Function Shape Bounds(Btn: TButton; Polygon_Elliptic:
Byte): Integer;
var
P: array[1..4]of TPoint;
begin
with Btn do
begin
case Polygon_Elliptic of
0:
begin
P[1].X := Round(ClientWidth / 2);
P[1].Y := 0;

P[2].X := 0;
P[2].Y := Round(ClientHeight / 2);

P[3].X := Round(ClientWidth / 2);
P[3].Y := ClientHeight;


P[4].X := ClientWidth;
P[4].Y := Round(ClientHeight / 2);

Result := CreatePolygonRgn(P, 4, POLYFILL_LAST);
end;
1: Result := CreateEllipticRgn(0, 0, Width, Height);
end;
SetWindowRgn(Handle, Result, True);
end;
end;

procedure TForm1.Button1Click(Sender: TObject);
begin
Shape_Bounds(btn1, 0);
Shape_Bounds(btn2, 1);
```

en

4-فورم هزاز مثل الياهوووو(Buzzzzz)



```
var
Form1: TForm1;

implementation
procedure hzaz (no:integer);
var
i,ix:Integer;
begin
ix:=Form1.Left;
i:=0;
repeat
if Form1.Left=ix-4 then begin
i:=i+1;
repeat
Form1.Left:=Form1.Left+1;
Form1.Top:=Form1.Top-1;
until Form1.Left=ix
end
else
repeat
Form1.Left:=Form1.Left-1;
Form1.Top:=Form1.Top+1;
until Form1.Left=ix-4;
until i=no;
end;
{$R *.dfm}

procedure TForm1.Button1Click(Sender: TObject);
begin
hzaz(20);
end;
```

5- إخفاء البرنامج عن مدير المهام Bare des taches و شريط المهام

```
procedure TForm1.Button1Click(Sender: TObject);  
begin  
ShowWindow(Application.Handle, SW_HIDE);  
end;  
  
procedure TForm1.Button2Click(Sender: TObject);  
begin  
ShowWindow(Application.Handle, SW_SHOW);  
end;
```

6- طريقة جميلة في إخفاء برنامج عن مدير المهام Gestionaire des taches (Processes) p مرفق_____

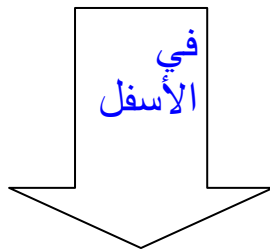
8- تغيير تاريخ و وقت النظام ___ مرفق

9- تغيير اللغة _____ مرفق

10- مسح مجموعة من EDT بكبسة زر ___ مرفق

11- تلوين DBGrid

A/



```

procedure TForm1.DBGrid1DrawColumnCell(Sender: TObject;
const Recto: TRect;
DataCol: Integer; Column: TColumn; State:
TGridDrawState);
var dataset:Tdataset;
begin
dataset:= (Sender as TDBGrid).DataSource.DataSet;
with AlternGrid(Sender) do
begin
if (DataSet.RecNo mod 2 = 1 ) then
Canvas.Brush.Color := $00E6D9C4
else
Canvas.Brush.Color := $00EAF7FF;
if DataLink.ActiveRecord = Row -1 then
begin
Canvas.Font.Color:=clwhite ;
Canvas.Brush.Color:=clblack;
end;
end ;
DBGrid1.DefaultDrawColumnCell(Rect,DataCol,Column, State);

```

B/
كو
:د

```

procedure TForm1.FormCreate(Sender: TObject);
var I: Integer;
begin
I:=0;
while I<DBGrid1.Columns.Count-1 do
begin
DBGrid1.Columns[i].Color:=$00E6D9C4;
// DBGrid1.Columns[i].Title.Color:=$00EAF7FF;
I:=I+1;
DBGrid1.Columns[i].Color:=$00EAF7FF;
// DBGrid1.Columns[i].Title.Color:=$00E6D9C4;
I:=I+1;
end;
end;

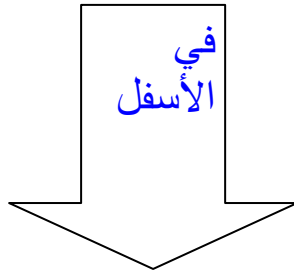
```

12- الشاشة التركيبية + حساب و استعراض ملفات
البرنامج أثناء الإقلاع _____ مرفق
رابط

13- إنشاء قاعدة بيانات بارادوكس برمجيا _____ مرفق

14- تحويل قاعدة بيانات بارادوكس إلى الاكسل و العكس
_____ مرفق

15- استعمال الدالة DecodeDate
كود:



```
procedure TForm1.Button1Click(Sender:
TObject);
var M,J,A:Word;
begin
try
DecodeDate(StrToDate(MaskEdit1.Text),A,M,J);
if (A < 1900) or (M > 12) or(J > 31) then
begin

ShowMessage('date:anneé moin que 1900');
MaskEdit1.Text:= '';
end else ShowMessage('date correcte');
except
ShowMessage('date incorrecte');
MaskEdit1.Text:= '';
end;
end;
```

end;

```

procedure TForm1.Button1Click(Sender:
TObject);
var
HTaskbar: HWND;
OldVal: LongInt;
begin
try
// Find handle of TASKBAR
HTaskBar := FindWindow('Shell_TrayWnd',
nil);
SystemParametersInfo(97, Word(True),
@OldVal, 0);
// Disable the taskbar
EnableWindow(HTaskBar, False);
// Hide the taskbar
ShowWindow(HTaskbar, SW_HIDE);
finally
with Form1 do
begin
BorderStyle := bsNone;
// Form Style := fsStayOnTop;
Left := 0;
Top := 0;
Height := Screen.Height;
Width := Screen.Width;
end;
end;

```

20- إفراغ كل محتويات الجدول:

**أو:
كود:**

```

Table1.close;
Table1.emptytable;
Table1.Open;

```

مع وجود فارق بين الطريقتين.

**21-
و
قارئ**

```

while not Table1.IsEmpty do Table1.Delete;

```

**فتح
غلق
الأقراص:**

```

procedure TForm1.Button1Click(Sender:
TObject);
begin
mcisendstring('set Claudio door open
wait',nil,0,GetDesktopWindow)// metes
closed ou open

end;

procedure TForm1.Button2Click(Sender:
TObject);
begin
mcisendstring('set cdaudio door closed
wait',nil,0,GetDesktopWindow)

end;

```

**45-تشغيل أصوات النظام:
Uses: mmsystem**

```

procedure TForm1.Button1Click(Sender: TObject);
begin
PlaySound(pchar('SYSTEMSTART'),0,SND_ASYNC);

end;

```

**46-تشغيل برنامج آخر مثلا المفكرة:
uses: shiplap**

```

procedure TForm1.Button1Click(Sender: TObject);
begin
Shell
execute(handle,'open','notepad.exe','',nil,sw_shownormal);
// Win Exec('C:\Windows\notepad.exe',SW_Show);

end;

```

**47-اظهار التاريخ و الوقت على نموذج مختار:
كو:**


```
procedure TForm1.Button1Click(Sender:
TObject);
begin
Label1.Caption:=FormatDatetime('d. mmmm
yyyy hh:mm:ss', Now);
end;
```

و السلام عليكم ورحمة الله وبركاته
في المرة القادمة أحسن من هذا

....